




|  STATO PATRIMONIALE | | Consuntivo Esercizio 2020 | Consuntivo Esercizio 2019 |
|--|--|------------------------------|------------------------------|
| SPA ATTIVO | | | |
| SPA.B IMMOBILIZZAZIONI | | | |
| SPA.B_I Immobilizazioni Immateriali | | | |
| | 01 Costi di impianto e di ampliamento | 0 | 0 |
| | 02 Costi di sviluppo | 0 | 0 |
| | 03 Diritti brevetto ind.le e utilizz. opere dell'ingegno | 0 | 0 |
| | 04 Concessioni, licenze, marchi e diritti simili | 0 | 0 |
| | 05 Avviamento | 0 | 0 |
| | 06 Immobilizzazioni in corso ed acconti | 0 | 0 |
| | 07 Altre immobilizzazioni | 1.186 | 2.373 |
| | Totale Immobilizzazioni Immateriali | 1.186 | 2.373 |
| SPA.B_II Immobilizzazioni Materiali | | | |
| | 01 Terreni e fabbricati | 348.417 | 361.600 |
| | 02 Impianti e macchinario | 0 | 0 |
| | 03 Attrezzature industriali e commerciali | 3.443 | 1.487 |
| | 04 Altri beni | 0 | 0 |
| | 05 Immobilizzazioni in corso ed acconti | 0 | 0 |
| | Totale Immobilizzazioni Materiali | 351.860 | 363.087 |
| SPA.B_III Immobilizzazioni Finanziarie | | | |
| | 01 Partecipazioni in: | 218 | 218 |
| | a. imprese controllate | 0 | 0 |
| | b. imprese collegate | 0 | 0 |
| | d-bis. altre imprese | 218 | 218 |
| | 02 Crediti: | 24.916 | 24.916 |
| | a. verso imprese controllate | 0 | 0 |
| | - entro 12 mesi | 0 | 0 |
| | - oltre 12 mesi | 0 | 0 |
| | b. verso imprese collegate | 0 | 0 |
| | c. verso controllanti | 0 | 0 |
| | d-bis. verso altri | 24.916 | 24.916 |
| | - entro 12 mesi | 0 | 0 |
| | - oltre 12 mesi | 24.916 | 24.916 |
| | 03 Altri titoli | 0 | 0 |
| | Totale Immobilizzazioni Finanziarie | 25.134 | 25.134 |
| Totale SPA.B - IMMOBILIZZAZIONI | | 378.180 | 390.594 |
| SPA.C ATTIVO CIRCOLANTE | | | |
| SPA.C_I Rimanenze | | | |
| | 01 Materie prime, sussidiarie e di consumo | 1.364 | 1.448 |
| | 02 Prodotti in corso di lavorazione e semilavorati | 0 | 0 |
| | 04 Prodotti finiti e merci | 0 | 0 |
| | 05 Acconti | 0 | 0 |
| | Totale Rimanenze | 1.364 | 1.448 |
| SPA.C_II Crediti | | | |
| | 01 verso clienti | 883.802 | 940.419 |
| | - entro 12 mesi | 429.933 | 505.510 |
| | - oltre 12 mesi | 453.869 | 434.909 |
| | 02 verso imprese controllate | 633 | 0 |
| | - entro 12 mesi | 633 | 0 |
| | - oltre 12 mesi | 0 | 0 |
| | 03 verso imprese collegate | 0 | 0 |

|  STATO PATRIMONIALE | | Consuntivo Esercizio 2020 | Consuntivo Esercizio 2019 |
|--|--|------------------------------|------------------------------|
| 04 verso controllanti | | 0 | 0 |
| 05 -bis crediti tributari | | 4.302 | 23.774 |
| - entro 12 mesi | | 4.302 | 23.774 |
| - oltre 12 mesi | | 0 | 0 |
| 05 - ter imposte anticipate | | 0 | 0 |
| 05 - quater verso altri | | 169.516 | 169.337 |
| - entro 12 mesi | | 84.653 | 82.607 |
| - oltre 12 mesi | | 84.863 | 86.730 |
| Totale Crediti | | 1.058.253 | 1.133.530 |
| SPA.C_III Attività Finanziarie | | | |
| 01 Partecipazioni in imprese controllate | | 0 | 0 |
| 02 Partecipazioni in imprese collegate | | 0 | 0 |
| 04 Altre partecipazioni | | 0 | 0 |
| 06 Altri titoli | | 0 | 0 |
| Totale Attività Finanziarie | | 0 | 0 |
| SPA.C_IV Disponibilità Liquide | | | |
| 01 Depositi bancari e postali | | 258.018 | 268.643 |
| 02 Assegni | | 0 | 0 |
| 03 Denaro e valori in cassa | | 4.266 | 4.266 |
| Totale Disponibilità Liquide | | 262.284 | 272.909 |
| Totale SPA.C - ATTIVO CIRCOLANTE | | 1.321.901 | 1.407.887 |
| SPA.D RATEI E RISCONTI | | | |
| a) Ratei Attivi | | 0 | 0 |
| b) Risconti Attivi | | 88.297 | 91.998 |
| Totale SPA.D. RATEI E RISCONTI ATTIVI | | 88.297 | 91.998 |
| TOTALE ATTIVO | | 1.788.378 | 1.890.479 |
| SPP PASSIVO | | | |
| SPP.A PATRIMONIO NETTO | | | |
| VI) Altre riserve distintamente indicate | | 131.820 | 131.796 |
| VIII) Utili (perdite) portati a nuovo | | 323.891 | 323.893 |
| IX) Utile (perdita) dell'esercizio | | 5.151 | 21 |
| Totale SPP.A PATRIMONIO NETTO | | 460.862 | 455.710 |
| SPP.B FONDI PER RISCHI ED ONERI | | | |
| 01 Per trattamento di quiescenza e obblighi simili | | 0 | 0 |
| 02 Per imposte | | 0 | 0 |
| 03 Per rinnovi contrattuali | | 0 | 0 |
| 04 Altri | | 225.000 | 225.000 |
| Totale SPP.B FONDI PER RISCHI ED ONERI | | 225.000 | 225.000 |
| SPP.C TRATTAMENTO DI FINE RAPPORTO DI LAVORO SUBORDINATO | | 114.110 | 106.642 |
| SPP.D DEBITI | | | |
| 04 Debiti verso banche | | 0 | 0 |
| - entro 12 mesi | | 0 | |
| - oltre 12 mesi | | 0 | |
| 05 Debiti verso altri finanziatori | | 0 | 0 |
| - entro 12 mesi | | 0 | |
| - oltre 12 mesi | | 0 | |
| 06 Acconti | | 0 | 0 |
| - entro 12 mesi | | 0 | 0 |
| - oltre 12 mesi | | 0 | 0 |

|  STATO PATRIMONIALE | | Consuntivo Esercizio 2020 | Consuntivo Esercizio 2019 |
|--|--|------------------------------|------------------------------|
| 07 Debiti verso fornitori | | 427.865 | 704.701 |
| - entro 12 mesi | | 390.352 | 448.125 |
| - oltre 12 mesi | | 37.513 | 256.576 |
| 08 Debiti rappresentati da titoli di credito | | 0 | 0 |
| 09 Debiti verso imprese controllate | | 209.248 | 0 |
| - entro 12 mesi | | 209.248 | 0 |
| - oltre 12 mesi | | 0 | 0 |
| 10 Debiti verso imprese collegate | | 0 | 0 |
| 11 Debiti verso controllanti | | 0 | 0 |
| 12 Debiti tributari | | 18.824 | 50.624 |
| - entro 12 mesi | | 18.824 | 50.624 |
| - oltre 12 mesi | | 0 | 0 |
| 13 Debiti verso istituti di previdenza e di sicurezza sociale | | 7.270 | 32.610 |
| - entro 12 mesi | | 7.270 | 32.610 |
| - oltre 12 mesi | | 0 | 0 |
| 14 Altri Debiti | | 173.162 | 166.109 |
| - entro 12 mesi | | 75.812 | 58.065 |
| - oltre 12 mesi | | 97.350 | 108.044 |
| Totale SPP.D DEBITI | | 836.369 | 954.044 |
| SPP.E RATEI E RISCONTI | | | |
| a) Ratei Passivi | | 0 | 0 |
| b) Risconti Passivi | | 152.037 | 149.083 |
| Totale SPP.E RATEI E RISCONTI PASSIVI | | 152.037 | 149.083 |
| TOTALE PASSIVO | | 1.788.378 | 1.890.479 |